





胃がんの早期発見！ 胃がんリスク検診（ABC検診）

簡単な検査で胃の健康度がわかります

ABC分類	A群	B群	C群	D群
胃の健康度	 健康的な胃粘膜。	 胃潰瘍に注意。	 萎縮の進んだ胃粘膜。 胃がんになりやすいタイプと考えられる	 萎縮が非常に進んだ胃粘膜。胃がんになりやすいタイプ。
ヘリコバクターピロリ IgG 抗体検査	陰性（3未満）	陽性（3以上）	陽性（3以上）	陰性（3未満）
ペプシノーゲン検査	陰性	陰性	陽性（+～3+）	陽性（+～3+）
胃がんの危険度	低い			高い

■ABC分類とは・・・

A B C検診（胃がんリスク分類）とは、血液検査でピロリ菌に対する抗体と、胃の炎症や萎縮の度合いを反映するペプシノーゲンを測定し、その組み合わせから胃がん発生のリスクを分類し評価する検診です。

血液検査で簡単にチェックできます

料金は、5,544円（税込）です。健康診断の当日にお申し込みいただけます。

胃がんリスク検診（ABC検診）を希望します

【注意事項】～次の方は正しい結果が得られない場合がありますので、この検査は対象外となります～

- * 食道・胃・十二指腸疾患で治療中の方
- * 食道・胃・十二指腸に症状がある方
- * 胃酸分泌抑制剤（プロトンポンプ阻害剤）を服用中もしくは、2ヶ月以内に服用した方

●お問い合わせ、お申し込み

府内健診センター（井野辺府内クリニック2F）

大分市府内町 1-3-23

TEL：097-513-5339